

# Informationen zur Registrierung im Bibliotheksverbund SLSP

## Logindaten für den Bibliothekskatalog swisscovery



Die Bibliothek des Berner Bildungszentrum Pflege gehört zum **gesamtschweizerischen Bibliotheksverbund SLSP** (Swiss Library Service Platform).

In SLSP registrieren Sie sich mit einem **SWITCH edu-ID-Konto**, welches Sie erstellen müssen.

Wenn Sie das SWITCH edu-ID-Konto erstellt und die Daten während dem Registrierungsprozess an SLSP weitergeleitet haben, können Sie sich mit der SWITCH edu-ID im Bibliothekskatalog von SLSP [swisscovery](#) einloggen.

Sie sind für die Aktualität Ihrer Daten im SWITCH edu-ID-Konto selber verantwortlich. Das Bibliotheksteam kann keine Änderungen an Ihren Daten vornehmen.

Während der Registrierung müssen Sie Zugriff auf Ihr privates E-Mail-Konto, Ihr Smartphone und (falls vorhanden) Ihren bisherigen IDS-Bibliotheksausweis haben.


Wenn Sie keinen Bibliotheksausweis haben, erhalten Sie diesen bei der ersten Ausleihe.

**Bitte folgen Sie zur Registrierung genau der Anleitung auf den nächsten Seiten.**

## Inhalt

Registrationslink SLSP .....	2
SWITCH edu-ID Konto .....	2
SLSP-Registrierung.....	4
Bibliotheksausweis-Nummer .....	5
Anmelden in Bibliothekskatalog swisscovery.....	6
Aktualisierungen des Kontos .....	6



<p><a href="https://registration.slsp.ch/?iz=bsb">https://registration.slsp.ch/?iz=bsb</a></p> <p>Wir empfehlen Ihnen, diesen Link in einem neuen Fenster einzufügen, damit Sie zwischen dieser Anleitung und dem Anmeldeformular hin und her wechseln können.</p>	<p><b>Registrationslink SLSP</b></p> <p>Nutzen Sie ausschliesslich diesen bibliotheksspezifischen Link zur Registrierung.</p> <p>So werden Sie von SLSP automatisch dem Bibliotheksnetzwerk "Berner Spezialbibliotheken (BSB)" zugeordnet, zu der das BZ Pflege gehört.</p> <p>Nur so haben Sie vollständigen Zugriff auf das Bibliotheksangebot des BZ Pflege.</p>
<p>swisscovery <b>Registrierung</b></p> <p>Um sich bei swisscovery anzumelden und auf Bibliotheksinhalte zuzugreifen, benötigen Sie ein SWITCH edu-ID-Konto mit dem Sie sich bei SLSP registrieren. Die erforderlichen Schritte sind:</p> <ol style="list-style-type: none"><li><b>1. Klicken Sie auf 'Registrierung starten.'</b> Sie werden auf die edu-ID Login-Seite weitergeleitet.</li><li><b>2. Mit einem edu-ID-Konto anmelden</b> Falls Sie noch kein edu-ID-Konto haben, erstellen Sie bitte eines.</li><li><b>3. Akzeptieren Sie die Nutzungsbedingungen und beenden Sie die Registrierung</b> Geben Sie optional die Nummer Ihres Bibliotheksausweises an, falls Sie einen haben.</li></ol> <p> <span>Hilfe</span></p>	<p>Beim Aufruf der Registrierungsseite wird eine Übersicht der verschiedenen Schritte angezeigt.</p> <p>Klicken Sie auf "Registrierung starten".</p>
<p><b>SLSP</b> Swiss Library Service Plattform</p> <p>Hilfe DE ▾</p> <p>Anmeldung für: SLSP-Registrierung</p> <p>Für die SLSP-Registrierung benötigen Sie ein SWITCH edu-ID Benutzerkonto. Wenn Sie noch kein SWITCH edu-ID Benutzerkonto haben, erstellen Sie bitte ein neues mit Klick auf "Konto erstellen".</p> <p>SWITCH edu-ID</p> <p>E-Mail: <input type="text" value="private E-Mail Adresse"/></p> <p>Passwort: <input type="password" value="Geben Sie Ihr Passwort ein"/> </p> <p> </p> <p><a href="#">Passwort vergessen?</a> <a href="#">Optionen zum Schutz der persönlichen Daten</a></p> <p></p> <p><a href="#">Allgemeines</a> / <a href="#">Nutzungsbedingungen</a> / <a href="#">Rechtliches</a> / <a href="#">Impressum</a></p>	<p><b>SWITCH edu-ID Konto</b></p> <p><b>Erster Schritt: Erstellen Sie ein SWITCH edu-ID-Konto</b></p> <p>Klicken Sie direkt auf "Konto erstellen", wenn Sie noch kein Konto haben.</p> <p>SWITCH edu-ID dient zur lebenslangen digitalen Identität für Schweizer Hochschulmitglieder, Personen in der Hochschulgemeinschaft und lebenslang Lernende.</p> <p>Sie dürfen nur ein einziges SWITCH edu-ID Konto haben. Sie sind verpflichtet, Duplikate zu vermeiden und zu beseitigen.</p>



<p><b>Mit AAI erstellen</b> Ich habe ein <b>AAI Konto der Organisation...</b></p> <p>Geben Sie den Namen der Organisation ein, der Sie angehören...</p> <p><b>Anmelden</b></p> <hr/> <p><b>Ohne AAI erstellen</b> Wenn Sie <b>keine AAI Identität besitzen</b>, verwenden Sie die manuelle Registrierung um fortzufahren.</p> <p><b>Benutzerkonto erstellen</b></p>	<p>Das BZ Pflege ist keine AAI-Organisation.</p> <p>Klicken Sie auf "Benutzerkonto erstellen" (ohne AAI erstellen).</p>
<p><b>SWITCH edu-ID Konto erstellen</b></p> <p>Bitte füllen Sie dieses Formular aus, um ein neues SWITCH edu-ID Konto anzulegen.</p> <p><b>Eingabeanforderungen:</b> <input checked="" type="radio"/> = Benötigt <input type="radio"/> = Bedingt erforderlich</p> <p>Vorname <input type="text" value="Hans"/></p> <p>Familienname <input type="text" value="Muster"/></p> <p>Geburtsdatum <input type="text" value="Tag"/> <input type="text" value="Monat"/> <input type="text" value="Jahr"/></p> <p>Wohnadresse <input checked="" type="radio"/> Name</p> <p>Zusätzliche Adress-Information <input type="text"/></p> <p>Strasse und Hausnummer <input type="text" value="Rue d'exemple 25"/></p> <p>Postleitzahl und Ortschaft <input type="text" value="5678"/> <input type="text" value="Exemple"/></p> <p>Land <input type="text"/></p> <p>...</p> <p><input checked="" type="checkbox"/> Ich verstehe und akzeptiere die <a href="#">Nutzungsbedingungen</a> zur Erstellung und Verwendung eines SWITCH edu-ID Kontos. Die Nutzungsbedingungen werden Ihnen auch per E-Mail zugesandt, sobald Ihr Benutzerkonto erfolgreich angelegt wurde.</p> <p><b>Benutzerkonto erstellen</b></p>	<p>Füllen Sie das ganze Formular aus.</p> <p><b>Wichtige Empfehlungen</b></p> <p>Geben Sie ausschliesslich Ihre <b>Wohnadresse</b> an.</p> <p>Die Angabe einer Telefonnummer ist Pflicht.</p> <p>Geben Sie Ihre <b>private E-Mail-adresse</b> an.</p> <p>Am Schluss müssen Sie diese Nutzungsbedingungen akzeptieren. Ihre Daten werden in der Schweiz gespeichert: <a href="https://eduid.ch/web/tou/">https://eduid.ch/web/tou/</a></p> <p>Klicken Sie auf "Benutzerkonto erstellen"</p>



SWITCH edu-ID

Hilfe DE

Registrierung

Konto Erstellung E-Mail Verifizierung Konto Aktivierung

E-Mail Verifizierung

Ihr SWITCH edu-ID Konto wurde erfolgreich registriert. Es wurde eine E-Mail an harry.p80@hogwarts-mail.com geschickt. Bitte folgen Sie den Instruktionen in der E-Mail um Ihr Konto zu aktivieren.

Wegen SPAM-Filtern kann es ein paar Minuten dauern, bis Sie die E-Mail erhalten. Sollten Sie innerhalb von 10 Minuten keine E-Mail bekommen, prüfen Sie bitte Ihren SPAM-Ordner.

SWITCH

Allgemeines / Nutzungsbedingungen / Rechtliches / Impressum

SWITCH edu-ID

Harry Abmelden Hilfe DE

Registrierung

Konto Erstellung E-Mail Verifizierung Konto Aktivierung

Konto Aktivierung

Ihre E-Mail Adresse harry.p80@hogwarts-mail.com wurde erfolgreich geprüft, und Ihr SWITCH edu-ID Konto ist nun aktiv. Sie erhalten demnächst eine E-Mail mit zusätzlichen Details.

Weiter zum Dienst SLSP-Registrierung

SWITCH

Allgemeines / Nutzungsbedingungen / Rechtliches / Impressum

- Sie erhalten eine E-Mail zum Bestätigen Ihrer E-Mail-Adresse. Folgen Sie den dortigen Instruktionen.
- Zusätzlich erhalten Sie eine SMS, falls Sie Ihre Mobilnummer angegeben haben.

### Kommen Sie nicht mehr weiter?

Klicken Sie erneut auf diesen [Link](#) und melden Sie sich mit den vorhin erstellten Logindaten an.

Zum erfolgreichen Abschluss der Kontoeröffnung klicken Sie auf "Weiter zum Dienst SLSP-Registrierung".

SLSP

Swiss Library Service Platform

Hilfe DE

SLSP-Registrierung

An den Dienst zu übermittelnde Informationen

Sie sind dabei auf diesen Dienst zuzugreifen:  
SLSP-Registrierung von SLSP - Swiss Library Service Platform

Zusätzliche Informationen über diesen Dienst

Informationsweitergabe

...

Akzeptieren Sie die Weitergabe der oben genannten Informationen an den Dienst sowie dessen Zugriff auf durch Sie und/oder durch Ihre Organisation aktualisierte Informationen?

Weitere Informationen und Widerruf der Zustimmung

Wählen Sie die Dauer, für die Ihre Entscheidung zur Informationsweitergabe gültig sein soll:

Bei nächster Anmeldung erneut fragen.  
Ich stimme zu, dass meine Informationen dieses Mal weitergegeben werden.

Erneut fragen, wenn sich die Informationen ändern welche diesem Dienst weitergegeben werden.  
Ich bin einverstanden, dass die selben Informationen in Zukunft automatisch an diesen Dienst weitergegeben werden.

Diese Einstellung kann jederzeit mit der Checkbox auf der Anmeldeseite widerrufen werden.

Ablehnen Akzeptieren

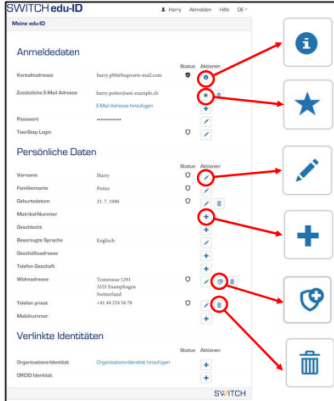






### SLSP-Registrierung

#### Zweiter Schritt: Nun erfolgt die eigentliche SLSP-Registrierung

Die Daten werden nun an SLSP weitergeleitet, wenn Sie auf "Akzeptieren" klicken.



<p style="text-align: center;">swisscovery <b>Registrierung</b></p> <hr/> <p>Um sich bei swisscovery anzumelden und auf Bibliotheksinhalte zuzugreifen, benötigen Sie ein SWITCH edu-ID-Konto mit dem Sie sich bei SLSP registrieren. Allerdings fehlen in Ihrem edu-ID Benutzerkonto einige <b>persönliche Daten</b> die für die Registrierung <b>erforderlich</b> sind. Bitte fügen Sie die erforderlichen persönlichen Daten zu Ihrem edu-ID-Konto hinzu, um die Registrierung bei SLSP fortzusetzen.</p> <ul style="list-style-type: none"> <li>• <b>Das Geburtsdatum fehlt!</b></li> </ul> <p>Für die Benutzeridentifikation und zum Ausleihen bestimmter Inhalte muss das Geburtsdatum bekannt sein. Bitte Geburtsdatum Ihrem edu-ID-Konto hinzufügen.</p>	<p>SLSP teilt Ihnen mit, wenn noch Angaben fehlen, um auf den Bibliothekskatalog swisscovery zugreifen zu können.</p>						
<p style="text-align: center;"><b>SWITCH edu-ID</b></p> <p style="text-align: right;">Harry Abmelden Hilfe DE ▾</p> <hr/> <p>Meine edu-ID</p> <p>Anmeldedaten</p> <table border="1"> <thead> <tr> <th>Kontaktadresse</th> <th>Status</th> <th>Aktionen</th> </tr> </thead> <tbody> <tr> <td>harry.p80@hogwarts-mail.com</td> <td>✓</td> <td><a href="#">+</a></td> </tr> </tbody> </table> <p><a href="#">Sichern Sie Ihren Kontozugang mit einer zusätzlichen E-Mail Adresse.</a></p> <p style="text-align: center;"><a href="#">E-Mail Adresse hinzufügen</a> <a href="#">+</a></p>	Kontaktadresse	Status	Aktionen	harry.p80@hogwarts-mail.com	✓	<a href="#">+</a>	<p>Mitarbeitende des BZ Pflege können zusätzlich Ihre berufliche E-Mailadresse hinterlegen.</p>
Kontaktadresse	Status	Aktionen					
harry.p80@hogwarts-mail.com	✓	<a href="#">+</a>					
<p style="text-align: center;">swisscovery <b>Registrierung</b></p> <hr/> <p><b>Daten zur Registrierung</b></p> <p>Die folgenden Daten werden für Ihre Anmeldung bei swisscovery verwendet:</p> <p><b>Name:</b></p> <p>...</p> <p><b>Bibliotheksausweis-Nummer:</b></p> <p>Bibliotheksausweis-Nr.</p> <p>Wenn Sie einen nicht aufgeführten Bibliotheksausweis besitzen, geben Sie bitte die Nummer des Ausweises an. Wenn Sie sich nicht sicher sind, welche Nummer Sie angeben sollen, wenden Sie sich bitte an Ihre Bibliothek. Das Ausleihen von Büchern in einer Bibliothek wird mit einem Bibliotheksausweis einfacher.</p> <p><b>Nutzungsbedingungen</b></p> <p><input type="checkbox"/> Ich willige ein, dass die oben aufgeführten Daten aus meinem SWITCH edu-ID Benutzerkonto in das von SLSP im Auftrag der angeschlossenen Institutionen betriebene Bibliotheksverwaltungssystem übermittelt, dass sie aktualisiert werden und dass sie im Rahmen des Bibliotheksverwaltungssystems bearbeitet werden.</p> <p>Weitere Informationen zur Übermittlung und Bearbeitung Ihrer Daten im Rahmen des durch SLSP im Auftrag der angeschlossenen Institutionen betriebenen Bibliotheksverwaltungssystems finden Sie in der Datenschutzerklärung.</p> <p style="text-align: right;"><a href="#">Hilfe</a></p> <p style="text-align: center;"><a href="#">Registrieren</a></p> <p><b>Hinweis</b> Wenn Sie einer Schweizer Hochschule oder einem Forschungsinstitut angehören, verknüpfen Sie bitte die AAI-Identität Ihrer Organisation mit Ihrem edu-ID-Konto. Abhängig von Ihrer Institution können Ihnen dadurch zusätzliche Dienstleistungen angeboten werden.</p>	<p>SLSP zeigt Ihnen die Kontodaten des Bibliothekskatalogs swisscovery in einer Zusammenfassung an.</p> <p><b>Bibliotheksausweis-Nummer</b></p> <p>Hier können Sie die Buchstaben-Zahlenfolge oberhalb des Strichcodes Ihres IDS-Ausweises (falls vorhanden) eintragen.</p> <p>Wenn Sie keinen Ausweis haben, erhalten Sie diesen bei Ihrer ersten Ausleihe.</p> <p>Stimmen Sie den Nutzungsbedingungen zu. Die Daten von SLSP werden in der EU gespeichert.</p> <p>Klicken Sie "Registrieren" an.</p> <p>Das BZ Pflege ist keine AAI-Identität.</p>						
<p style="text-align: center;">swisscovery <b>Registrierung</b></p> <hr/> <p><input checked="" type="checkbox"/> Die Registrierung bei SLSP war erfolgreich!</p> <p>Vielen Dank für Ihre Registrierung bei SLSP via Berner Spezialbibliotheken. Zurzeit befinden wir uns in der letzten Phase des Projekts, um Ihnen und den SLSP-Bibliotheken swisscovery zu realisieren. swisscovery und die übrigen SLSP-Dienste werden ab Montag, 07.12.2020, verfügbar sein.</p> <p>Ab Montag, 07.12.2020, können Sie über <a href="https://swisscovery.slsp.ch">https://swisscovery.slsp.ch</a> auf swisscovery zugreifen und sich mit dem soeben registrierten SWITCH edu-ID-Konto in swisscovery einloggen. Es sind keine weiteren Schritte Ihrerseits notwendig. Bis dahin nutzen Sie bitte die bestehenden Bibliothekskataloge oder kontaktieren Sie Ihre Bibliothek, um auf die Inhalte und Dienstleistungen der Bibliothek zuzugreifen.</p>	<p>SLSP bestätigt die erfolgreiche swisscovery Registrierung.</p>						

<p><a href="#">swisscovery BZ Pflege</a></p> <p>Speichern Sie ihn gleich als Favoriten/Lesezeichen ab.</p>	<p><b>Anmelden in Bibliothekskatalog swisscovery</b></p> <p>Rufen Sie swisscovery BZ Pflege auf. Klicken Sie auf Anmelden und SWITCH edu-ID.</p>
<p><a href="https://eduid.ch">https://eduid.ch</a></p>  <ul style="list-style-type: none"> <li> Informationen zu diesem Feld anzeigen</li> <li> Adresse als primärer Kontakt E-Mail-Adresse</li> <li> Wert ändern</li> <li> Wert hinzufügen</li> <li> Wert prüfen</li> <li> Wert entfernen</li> </ul>	<p><b>Aktualisierungen des Kontos</b></p> <p><b>Adressänderungen</b></p> <p>SWITCH edu-ID und BZ Pflege sind zwei unabhängige Institutionen. Adressänderungen müssen immer beiden mitgeteilt werden. Das Bibliotheksteam darf keine Adressänderungen vornehmen.</p> <p>Adressänderungen werden im SWITCH edu-ID-Konto vorgenommen, nicht im Bibliothekskatalog swisscovery.</p>
<p><a href="https://registration.slsp.ch/register/library-card">https://registration.slsp.ch/register/library-card</a></p>	<p><b>Bibliotheksausweis-Nummer nachträglich einfügen</b></p> <p>Sie können auch zu einem späteren Zeitpunkt Ihre Bibliothekskarte hinzufügen.</p> <p>Melden Sie sich dazu mit Ihren SWITCH edu-ID-Konto an.</p> <p>Alternativ kann das Bibliotheksteam Ihre Bibliothekskarte hinzufügen oder Ihnen eine neue Karte ausstellen.</p>