

SharePoint Quick Help Nr. 02 (SP16)

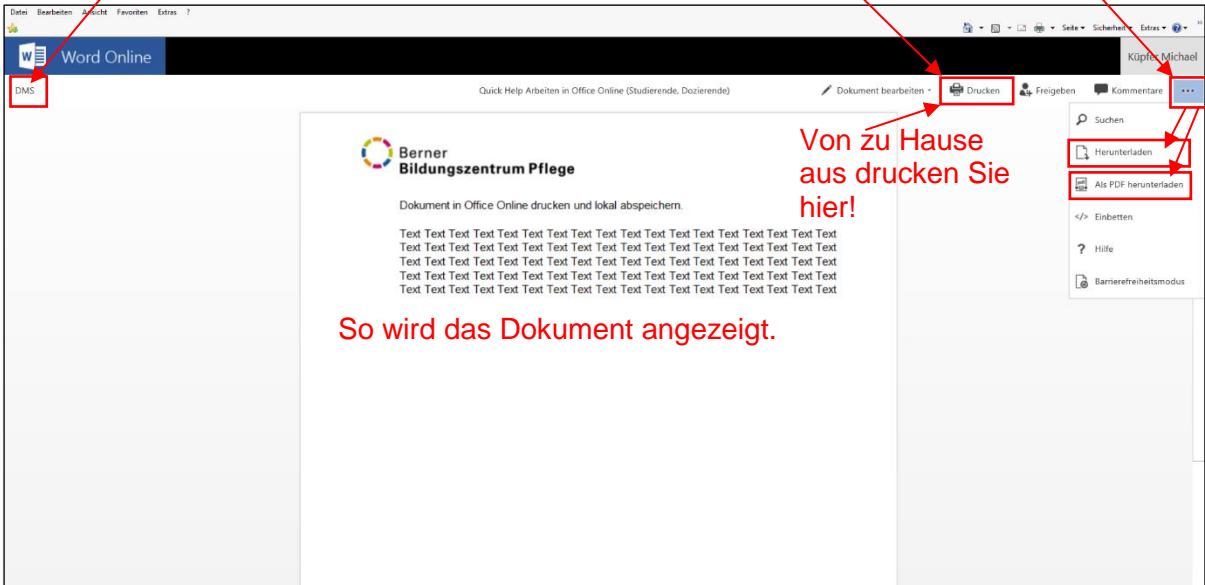
Office Online (Studierende)

Sie haben sich wie gewohnt auf den Studierendenportalen auf SharePoint eingeloggt.

Dokumente werden nach Ihrem Links-Klick immer in **Office Online** geöffnet (in einem neuen Fenster). Office Online ist eine abgespeckte Internet-Version von Word, Powerpoint, Excel, PDF etc.

Vorteil: Für alle Geräte-Typen (z.B. Mac und PC) keine technischen Probleme mehr beim reinen Öffnen von Dokumenten!

So wird ein Word-Dokument angezeigt:



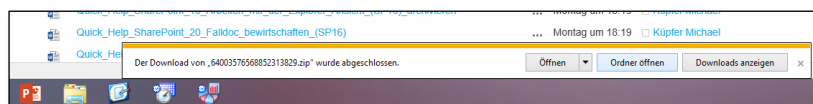
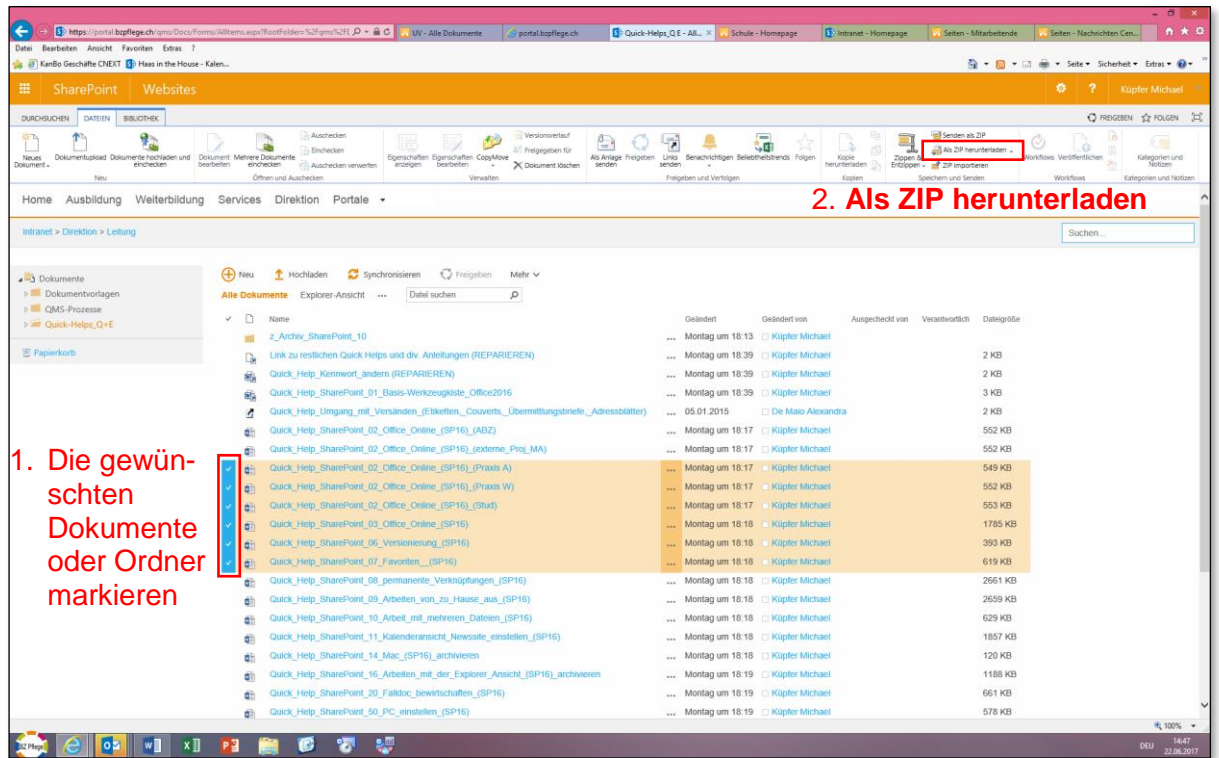
The screenshot shows a Word document in Office Online. The document content includes the Berner Bildungszentrum Pflege logo and a paragraph of placeholder text. The interface includes a ribbon with 'DMS', 'Drucken', and 'Freigeben' buttons, and a right-hand sidebar with 'Suchen', 'Herunterladen', and 'Als PDF herunterladen' options. Red annotations with arrows point to these elements:

- Zurück zu SharePoint**: Points to the 'DMS' button in the ribbon.
- Im BZ Pflege drucken Sie nicht mit diesem Button (sondern wie gewohnt über [Print2Me](#))**: Points to the 'Drucken' button in the ribbon.
- 1 Dokument herunterladen**: Points to the 'Herunterladen' button in the sidebar.
- Von zu Hause aus drucken Sie hier!**: Points to the 'Als PDF herunterladen' button in the sidebar.
- So wird das Dokument angezeigt.**: Points to the main document content area.



Mehrere Dokumente herunterladen

Sie möchten mehrere Dokumente/Ordnerstrukturen vom Studierendenportal auf ihre lokale Ablage abspeichern?



Probieren Sie es aus! Bei Fragen: "[Support Internet und SharePoint](#)".