

Anleitung zur Nutzung der Bibliothek BZ Pflege nach Ihrem Abschluss

Liebe Studierende

Die Bibliothek gratuliert Ihnen herzlich zum erfolgreichen Abschluss!
Wir würden uns sehr freuen, wenn Sie weiterhin unsere Bibliothek nutzen 😊.

Freundliche Grüsse
Ihr Bibliotheksteam

Dazu müssen Sie Folgendes wissen:

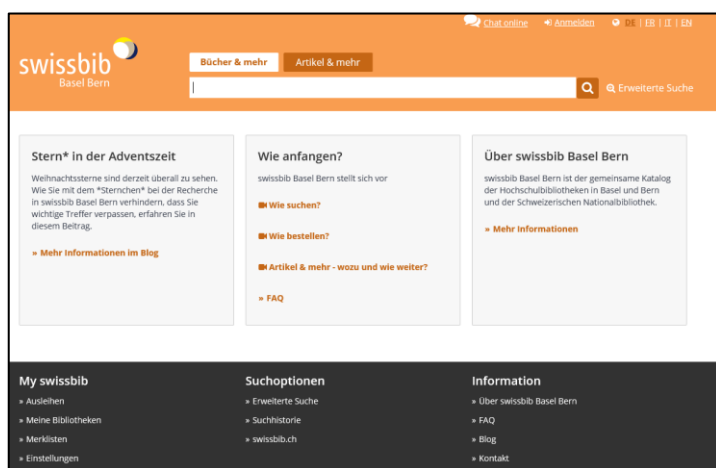
Ausleihe von Büchern und DVDs

Mit dem IDS-Ausweis kann ein Leben lang in unserer und allen weiteren IDS-Bibliotheken Bücher und DVDs ausgeliehen werden. Daher gilt: IDS-Ausweis nicht wegwerfen. Ersatzkarte kostet nämlich CHF 6.00!



IDS-Ausweis aufbewahren;
Adressdaten aktuell halten
(siehe [Anleitung Benutzungskonto](#))

Die Suche nach Büchern und DVDs funktioniert direkt über den Katalog Swissbib Basel Bern: <https://baselbern.swissbib.ch/> (ein Zugriff über Swissconsortium ist nicht notwendig).



Auf der Website des BZ Pflege finden Sie weitere Informationen zur Bibliothek:
[Anleitung Benutzungskonto My swissbib \(verlängern bestellen\)](#)
[Benutzungsordnung Bibliothek BZ Pflege Bern](#)
[Öffnungszeiten der Bibliothek BZ Pflege Bern](#)

Zugriff auf das Online-Angebot der Bibliothek BZ Pflege nur vor Ort in der Bibliothek möglich

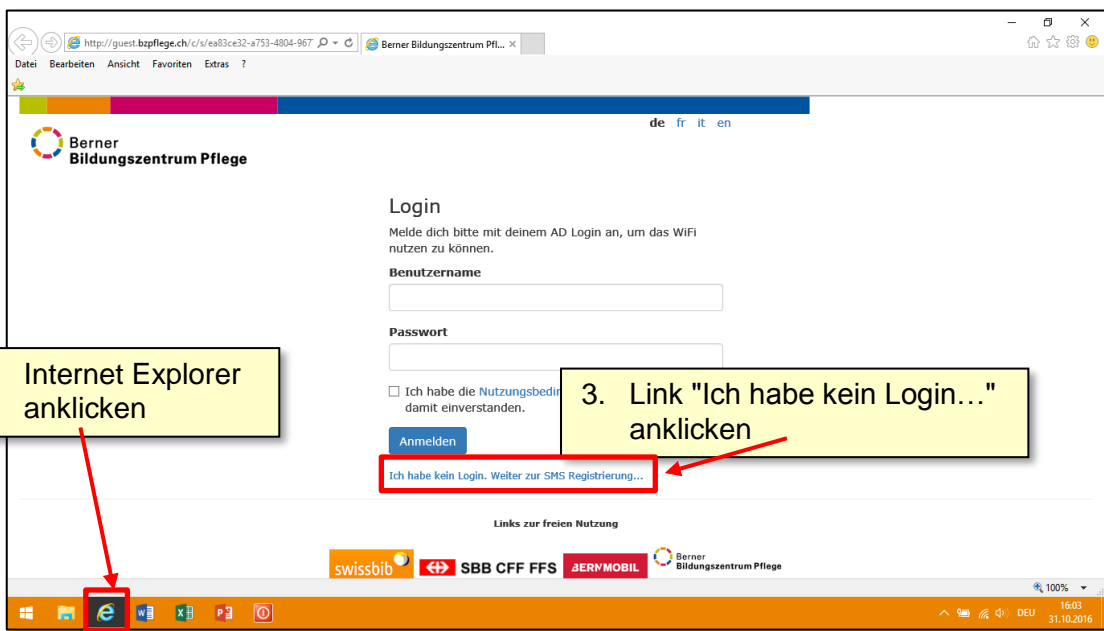
Die Verlage sind sehr restriktiv und erlauben den Zugriff auf das elektronische Angebot des BZ Pflege nur in zwei Fällen:

1. Sie sind Studierende des BZ Pflege und haben Zugriff auf den SharePoint des BZ Pflege und somit Zugriff auf Swissconsortium mit allen lizenzierten e-Medien.
2. Nach Abschluss der Aus- und Weiterbildung können Sie nur noch **vor Ort in der Bibliothek BZ Pflege Bern** im Online-Angebot des BZ Pflege recherchieren. Einige Verlage (Hogrefe, Springer, Thieme, Schattauer) erlauben es, PDFs herunterzuladen. Nehmen Sie daher Ihr Mobiltelefon und ggf. einen USB-Stick mit.

So funktioniert es:

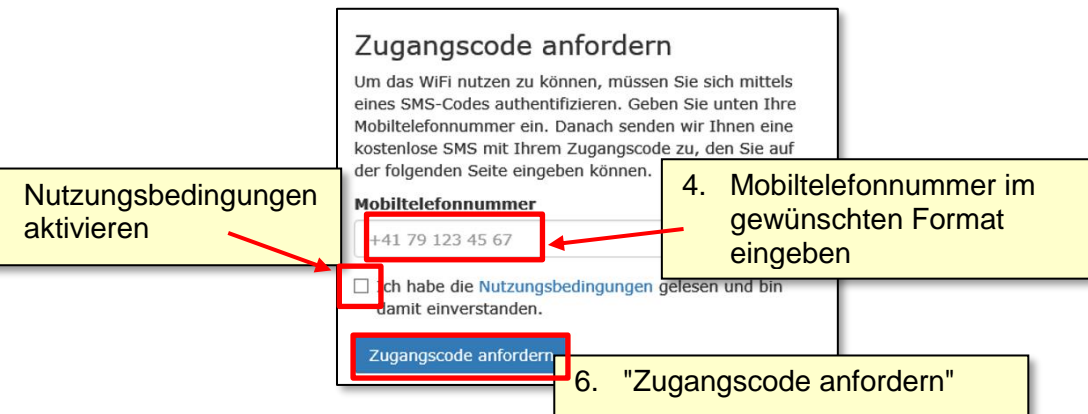
1. Mobiltelefon zur SMS-Registrierung und USB-Stick zum Downloaden von e-Books, Buchkapitel oder Zeitschriftenartikel in die Bibliothek mitbringen

SMS-Registrierung



2. Internet Explorer anklicken

3. Link "Ich habe kein Login..." anklicken



Zugangscode anfordern

Um das WiFi nutzen zu können, müssen Sie sich mittels eines SMS-Codes authentifizieren. Geben Sie unten Ihre Mobiltelefonnummer ein. Danach senden wir Ihnen eine kostenlose SMS mit Ihrem Zugangscode zu, den Sie auf der folgenden Seite eingeben können.

Mobiltelefonnummer
+41 79 123 45 67

Ich habe die Nutzungsbedingungen gelesen und bin damit einverstanden.

Zugangscode anfordern

4. Mobiltelefonnummer im gewünschten Format eingeben

5. Nutzungsbedingungen aktivieren

6. "Zugangscode anfordern"

Registrierung abschliessen

Die SMS wurde erfolgreich an die Mobiltelefonnummer gesendet. Bitte tragen Sie den Zugangscodes in das untenstehende Feld ein.

Zugangscodes

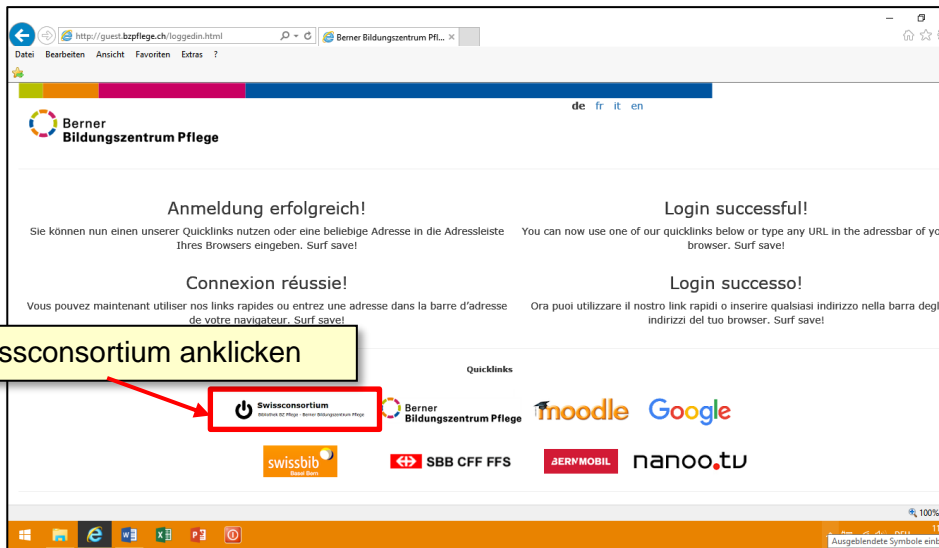
1234

Registrierung abschliessen

Zur SMS Registrierung

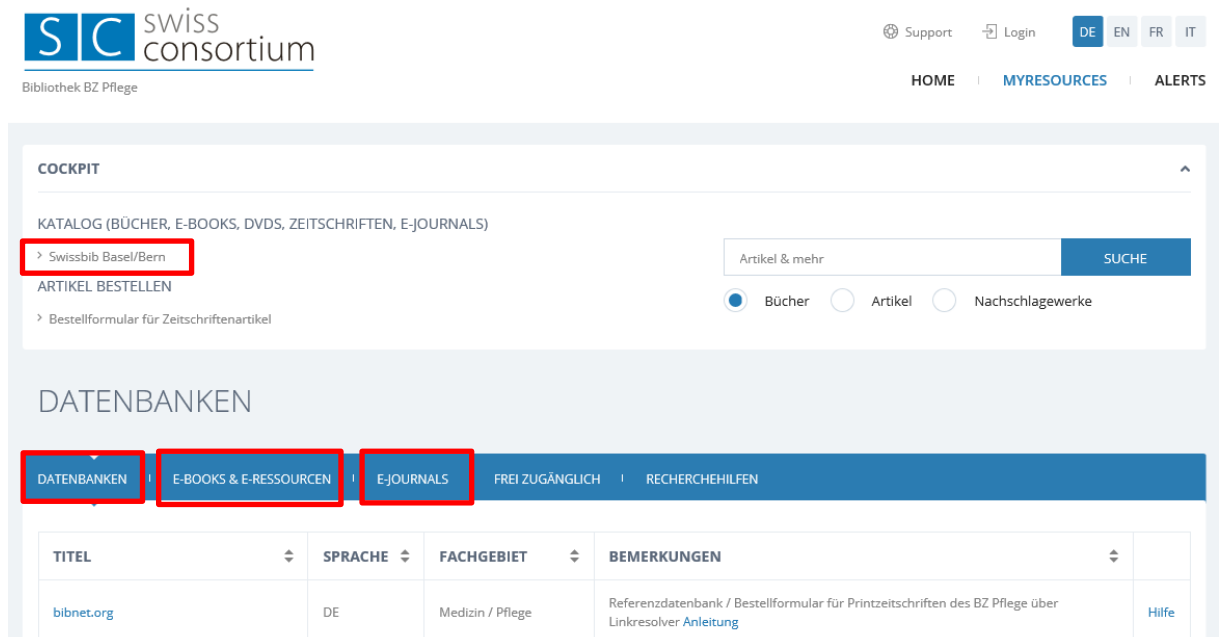
7. Zugangscodes eingeben und "Registrierung abschliessen"

Nach erfolgreicher Anmeldung...



The screenshot shows the website interface after a successful login. The main heading is "Anmeldung erfolgreich!" (Login successful!). Below it, there are quicklinks for various services. A red box highlights the "Swissconsortium" link, with an arrow pointing to it from a yellow callout box containing the text "8. Swissconsortium anklicken". Other quicklinks include Moodle, Google, swissbib, SBB CFF FFS, BERNMOBIL, and nanoo.tv.

Mit diesem Vorgehen haben Sie nun wie gewohnt Zugriff auf den Bibliothekskatalog Swissbib Basel/Bern und den lizenzierten e-Medien des BZ Pflege. Klicken Sie dazu das gewünschte Register (Datenbanken, e-Books, e-Journals) an.



The screenshot shows the Swissconsortium website interface. The top navigation bar includes "Support", "Login", and language options (DE, EN, FR, IT). The main content area is titled "COCKPIT" and contains a search bar and a list of database categories. A red box highlights the "Swissbib Basel/Bern" link under the "KATALOG (BÜCHER, E-BOOKS, DVDS, ZEITSCHRIFTEN, E-JOURNALS)" section. Below this, there are buttons for "DATENBANKEN", "E-BOOKS & E-RESSOURCEN", and "E-JOURNALS", all of which are highlighted with red boxes. The "DATENBANKEN" section is expanded, showing a table with columns for "TITEL", "SPRACHE", "FACHGEBIET", and "BEMERKUNGEN". The table contains one entry for "bibnet.org" with the language "DE" and the subject "Medizin / Pflege".

TITEL	SPRACHE	FACHGEBIET	BEMERKUNGEN
bibnet.org	DE	Medizin / Pflege	Referenzdatenbank / Bestellformular für Printzeitschriften des BZ Pflege über Linkresolver Anleitung